


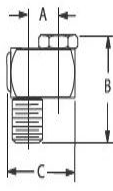




BA	 Съёмный наконечник 3/8, 1/2 BSPT или NPT		Назначение и преимущества					Применение							Аксессуары					
	<ul style="list-style-type: none"> • Факел в виде полого конуса с крыглым основанием. • Размер капли - от малого до среднего. • Удобны при установке в ограниченных зонах. • Равномерный по силе и объему поток. • Заменяемые наконечники для каждой размерной группы. 					 Факел							 							
Схема 	Резьба	Размер	Доступность			Диам. входного отверстия мм	Диам. выходного отверстия мм	Расход (л/мин)						Угол распыления			A	B	C	Вес нетто
	двойм		Латунь	Нерж. сталь 303	Нерж. сталь 309			0.3 Bar	0.5 Bar	1 Bar	2 Bar	4 Bar	7 Bar	0.5 Bar	1.5 Bar	6 Bar	мм	мм	мм	кг
3/8	3	v	v	v	2,4	2,4	0,75	0,97	1,4	1,9	2,7	3,6	52°	64°	77°	16.5	40	38	0.11	
	5				3,6	3,2	1,2	1,6	2,3	3,2	4,6	6	64°	73°	79°					
	8				4,8	4	2	2,6	3,6	5,2	7,3	9,6	62°	70°	74°					
	10				5,2	4,4	2,5	3,2	4,6	6,4	9,1	12,1	64°	72°	75°					
	15				6,4	5,6	3,7	4,8	6,8	9,7	13,7	18,1	64°	72°	74°					
	20				7,1	6,4	5	6,4	9,1	12,9	18,2	24	63°	70°	74°					
	25				7,5	7,5	6,2	8,1	11,4	16,1	23	30	63°	70°	74°					
	25	9,5	6,4	6,2	8,1	11,4	16,1	23	30	63°	66°	71°								
	30	9,5	7,5	7,5	9,7	13,7	19,3	27	36	67°	71°	75°								
	40	9,5	9,1	10	12,9	18,2	26	36	48	72°	76°	78°								
50	9,5	11,1	12,5	16,1	23	32	46	60	74°	79°	82°									
60	9,5	13,1	14,9	19,3	27	39	55	72	77°	82°	86°									